

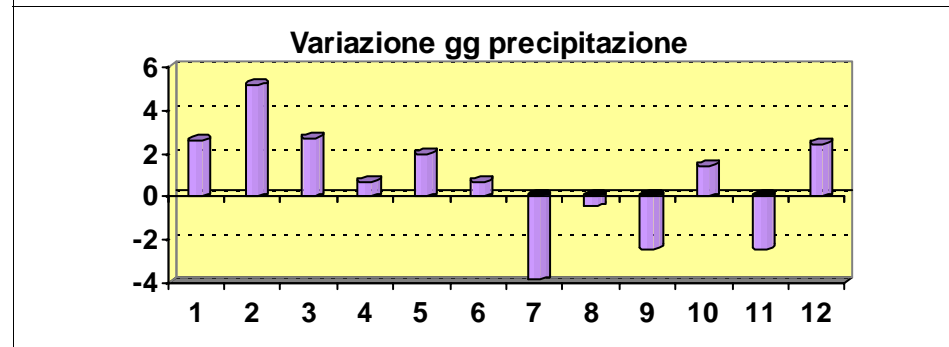
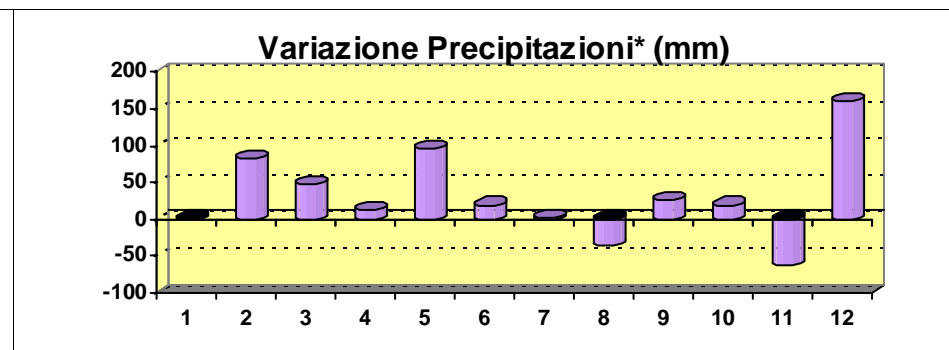
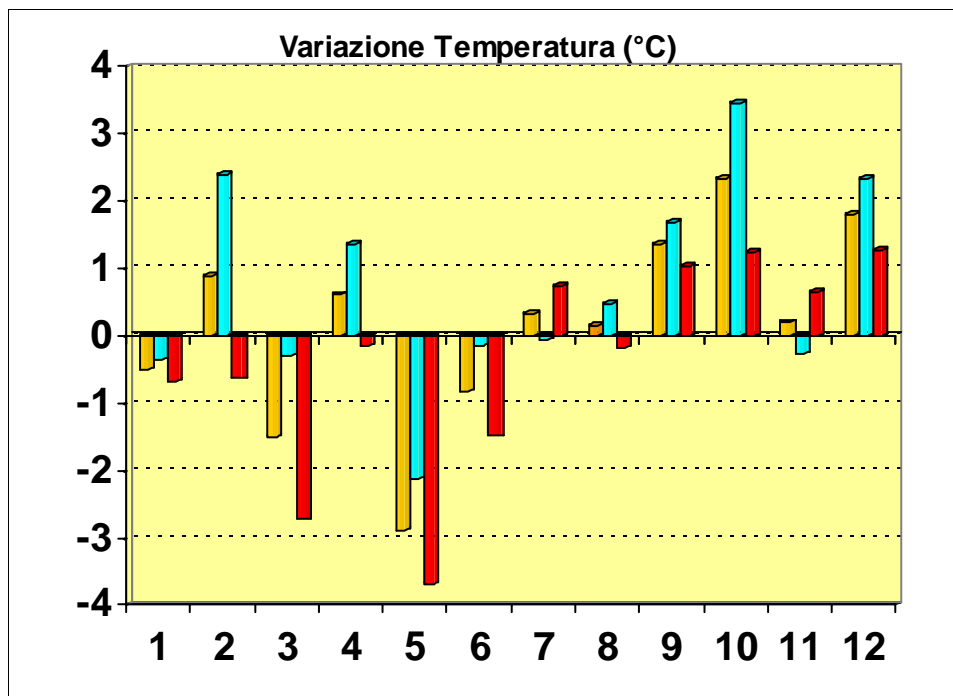
VARIAZIONI DALLA MEDIA DELL' ANNO :

2004

LA MEDIA E' STATA CALCOLATA NEL SEGUENTE PERIODO: 01/01/1997 31/12/2003

Mese	Variazione Temperatura (°C)			Variazione Precipitazioni	
	Media	Min	Max	Quantità*	Num. gg
gennaio	-0,51	-0,35	-0,67	-1,00	2,57
febbraio	0,88	2,39	-0,63	83,00	5,14
marzo	-1,52	-0,30	-2,73	47,00	2,71
aprile	0,61	1,35	-0,14	13,00	0,71
maggio	-2,90	-2,12	-3,69	96,00	2,00
giugno	-0,82	-0,16	-1,49	19,00	0,71
luglio	0,34	-0,06	0,73	1,00	-3,86
agosto	0,14	0,47	-0,19	-36,00	-0,43
settembre	1,36	1,69	1,03	26,00	-2,43
ottobre	2,34	3,45	1,24	19,00	1,43
novembre	0,19	-0,28	0,66	-62,00	-2,43
dicembre	1,81	2,34	1,27	161,00	2,43

Variazioni annuali				
Media	Min	Max	Quantità*	Num. gg
0,16	0,70	-0,38	366,00	8,57



* La media dei totali precipitativi è calcolata a partire dal 2003