

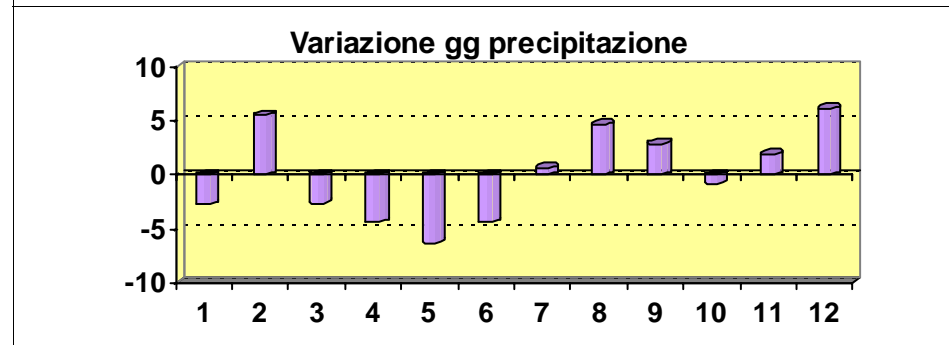
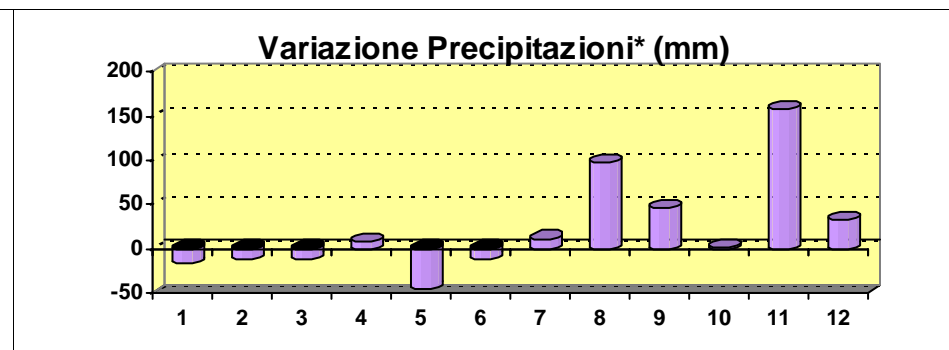
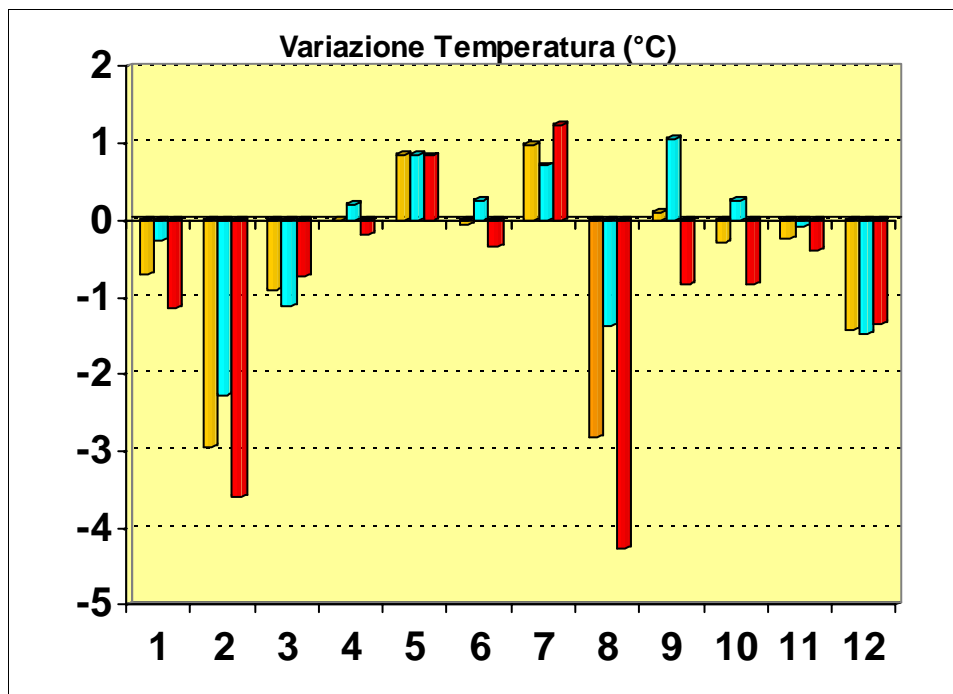
VARIAZIONI DALLA MEDIA DELL' ANNO :

2005

LA MEDIA E' STATA CALCOLATA NEL SEGUENTE PERIODO: 01/01/1997 31/12/2004

Mese	Variazione Temperatura (°C)			Variazione Precipitazioni	
	Media	Min	Max	Quantità*	Num. gg
<b>gennaio</b>	-0,69	-0,26	-1,13	-17,50	-2,75
<b>febbraio</b>	-2,94	-2,28	-3,59	-12,50	5,50
<b>marzo</b>	-0,91	-1,11	-0,72	-11,50	-2,63
<b>aprile</b>	0,01	0,20	-0,18	8,50	-4,38
<b>maggio</b>	0,84	0,85	0,84	-45,00	-6,25
<b>giugno</b>	-0,04	0,25	-0,34	-11,50	-4,38
<b>luglio</b>	0,97	0,71	1,24	11,00	0,63
<b>agosto</b>	-2,82	-1,38	-4,25	97,00	4,63
<b>settembre</b>	0,11	1,05	-0,83	46,50	2,88
<b>ottobre</b>	-0,28	0,26	-0,82	0,50	-0,75
<b>novembre</b>	-0,23	-0,07	-0,39	158,00	1,88
<b>dicembre</b>	-1,42	-1,48	-1,35	32,00	6,13

Variazioni annuali				
Media	Min	Max	Quantità*	Num. gg
-0,62	-0,27	-0,96	255,50	0,50



\* La media dei totali precipitativi è calcolata a partire dal 2003