

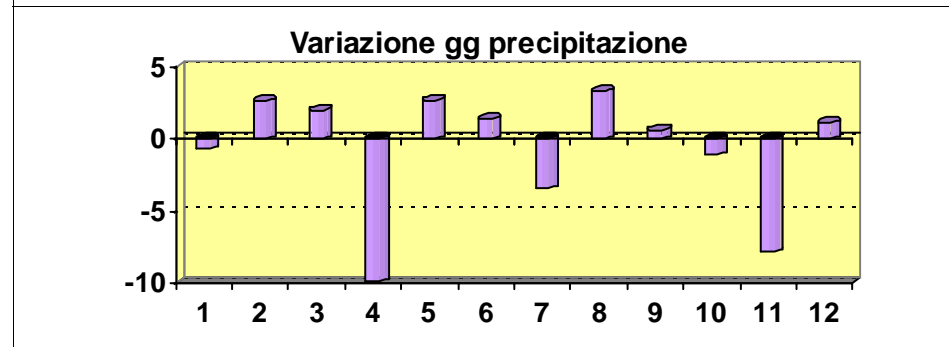
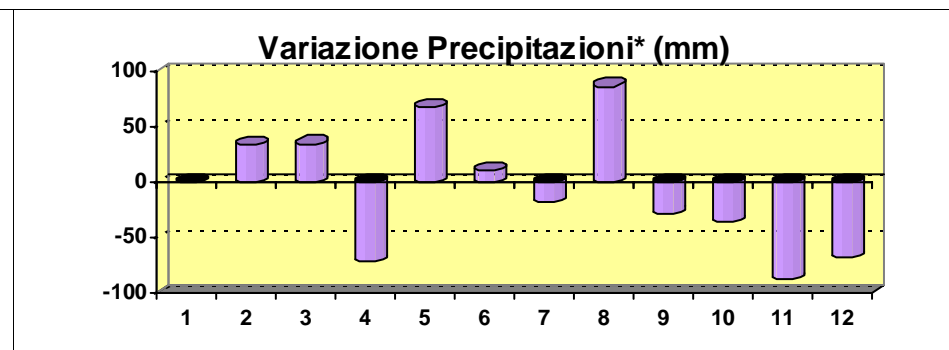
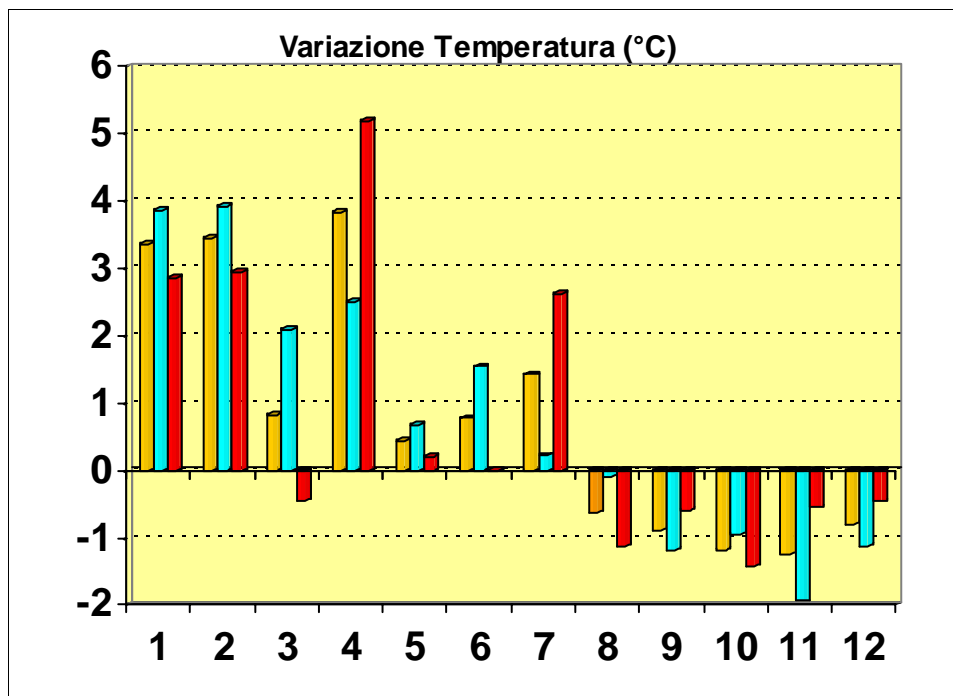
VARIAZIONI DALLA MEDIA DELL' ANNO :

2007

LA MEDIA E' STATA CALCOLATA NEL SEGUENTE PERIODO: 01/01/1997 31/12/2006

Mese	Variazione Temperatura (°C)			Variazione Precipitazioni	
	Media	Min	Max	Quantità*	Num. gg
gennaio	3,35	3,86	2,85	-1,00	-0,70
febbraio	3,43	3,91	2,96	34,38	2,60
marzo	0,82	2,08	-0,45	34,88	2,00
aprile	3,84	2,50	5,18	-71,13	-9,90
maggio	0,44	0,68	0,20	68,13	2,70
giugno	0,77	1,54	0,01	10,88	1,40
luglio	1,42	0,22	2,63	-17,50	-3,40
agosto	-0,62	-0,10	-1,13	87,13	3,30
settembre	-0,88	-1,18	-0,59	-28,00	0,60
ottobre	-1,18	-0,94	-1,42	-36,25	-1,10
novembre	-1,25	-1,94	-0,55	-87,25	-7,80
dicembre	-0,80	-1,13	-0,46	-68,25	1,10

Variazioni annuali				
Media	Min	Max	Quantità*	Num. gg
0,78	0,79	0,77	-74,00	-9,20



\* La media dei totali precipitativi è calcolata a partire dal 2003