

VARIAZIONI DALLA MEDIA DELL' ANNO :

2008

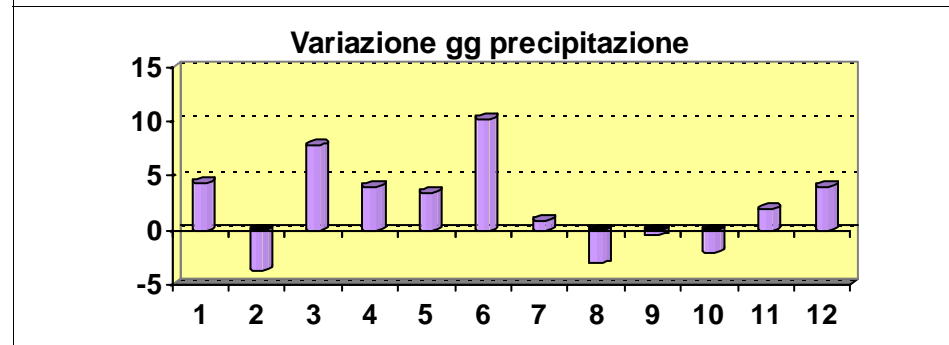
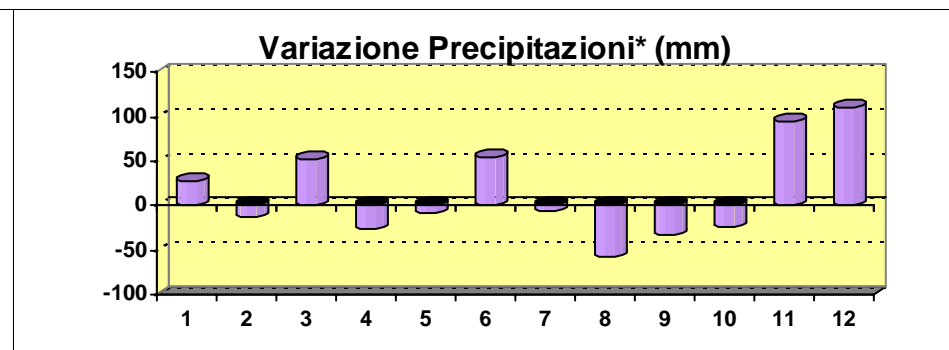
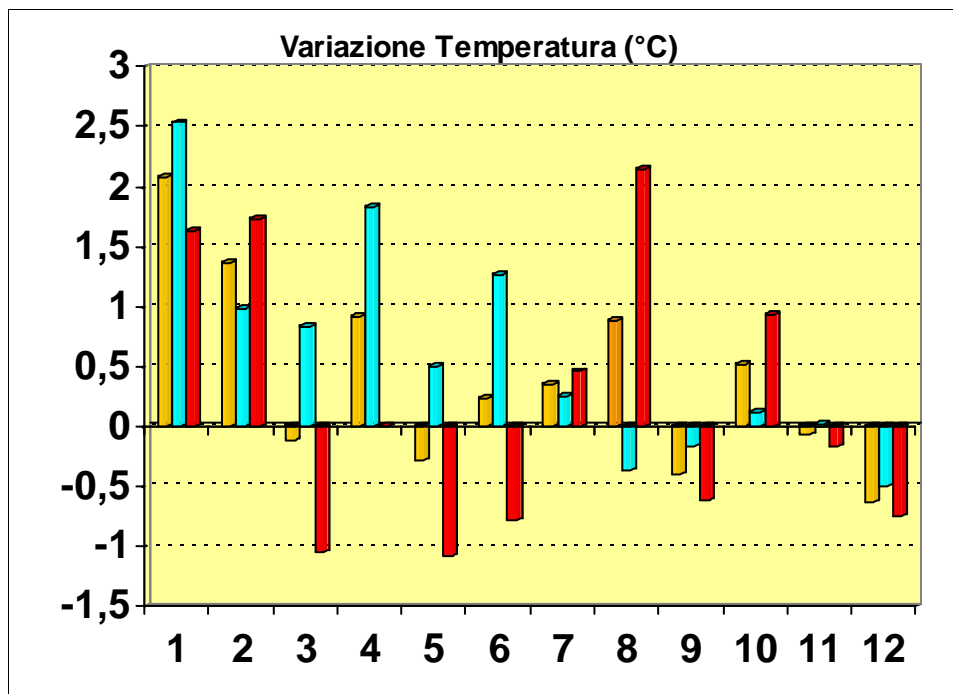
LA MEDIA E' STATA CALCOLATA NEL SEGUENTE PERIODO:

01/01/97

31/12/07

Mese	Variazione Temperatura (°C)			Variazione Precipitazioni	
	Media	Min	Max	Quantità*	Num. gg
gennaio	2,08	2,53	1,63	27,70	4,36
febbraio	1,36	0,98	1,74	-13,00	-3,64
marzo	-0,11	0,83	-1,04	52,40	7,82
aprile	0,92	1,83	0,00	-25,40	4,00
maggio	-0,28	0,50	-1,07	-8,50	3,45
giugno	0,24	1,26	-0,77	54,70	10,27
luglio	0,35	0,25	0,46	-5,50	0,91
agosto	0,89	-0,37	2,14	-58,30	-3,00
settembre	-0,39	-0,17	-0,61	-32,90	-0,45
ottobre	0,52	0,12	0,93	-25,00	-2,00
novembre	-0,07	0,02	-0,16	94,10	1,91
dicembre	-0,62	-0,50	-0,75	109,70	4,00

Variazioni annuali				
Media	Min	Max	Quantità*	Num. gg
0,41	0,61	0,21	170,00	27,64



* La media dei totali precipitativi è calcolata a partire dal 2003