

VARIAZIONI DALLA MEDIA DELL' ANNO :

2009

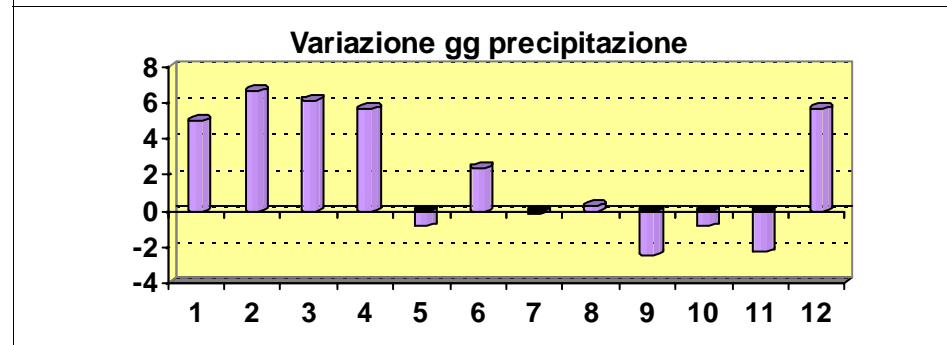
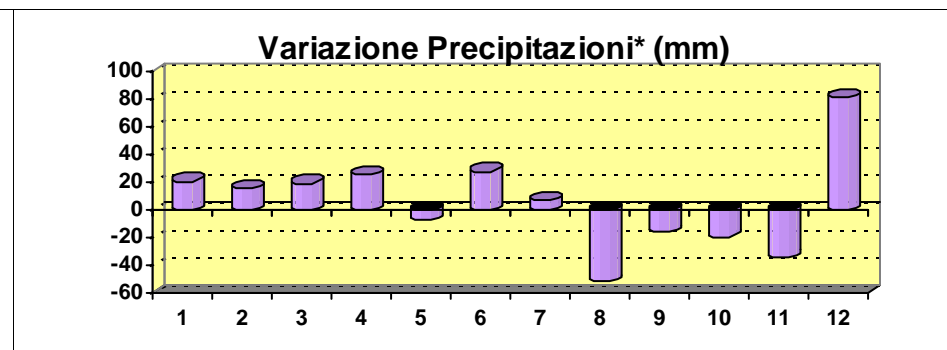
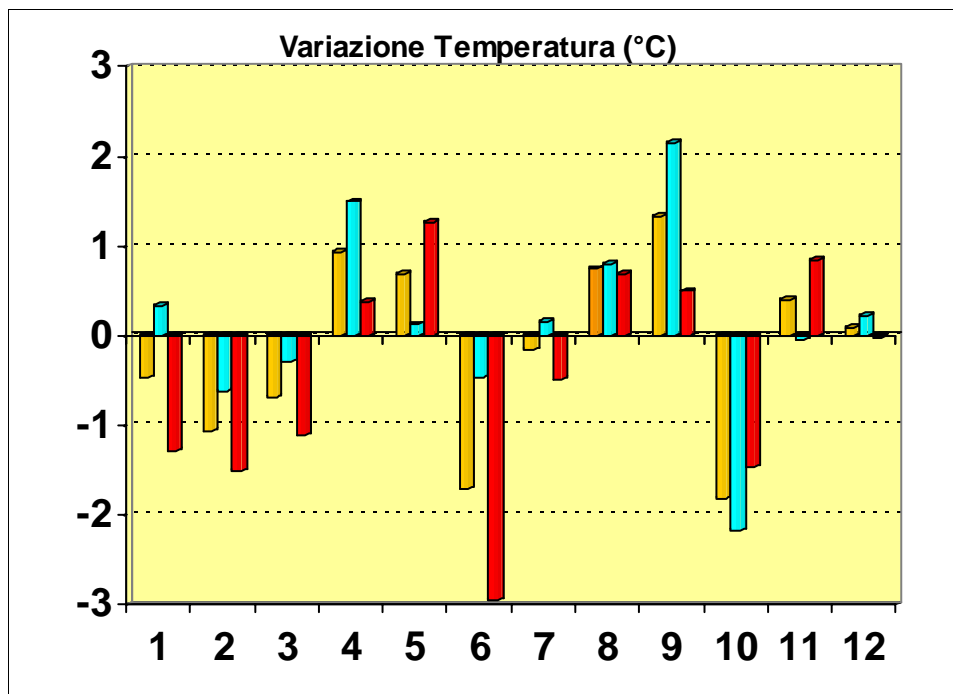
LA MEDIA E' STATA CALCOLATA NEL SEGUENTE PERIODO:

01/01/97

31/12/08

Mese	Variazione Temperatura (°C)			Variazione Precipitazioni	
	Media	Min	Max	Quantità*	Num. gg
gennaio	-0,48	0,34	-1,29	20,88	5,00
febbraio	-1,07	-0,63	-1,50	15,37	6,67
marzo	-0,69	-0,28	-1,10	19,47	6,17
aprile	0,93	1,49	0,37	25,73	5,67
maggio	0,69	0,12	1,26	-6,98	-0,83
giugno	-1,70	-0,47	-2,94	28,08	2,42
luglio	-0,17	0,16	-0,49	7,32	-0,17
agosto	0,74	0,81	0,68	-51,88	0,25
settembre	1,32	2,15	0,50	-16,12	-2,42
ottobre	-1,81	-2,16	-1,46	-19,23	-0,83
novembre	0,40	-0,05	0,85	-33,78	-2,25
dicembre	0,10	0,22	-0,02	81,22	5,67

Variazioni annuali				
Media	Min	Max	Quantità*	Num. gg
-0,14	0,14	-0,43	70,07	25,33



* La media dei totali precipitativi è calcolata a partire dal 2003