

VARIAZIONI DALLA MEDIA DELL' ANNO :

2010

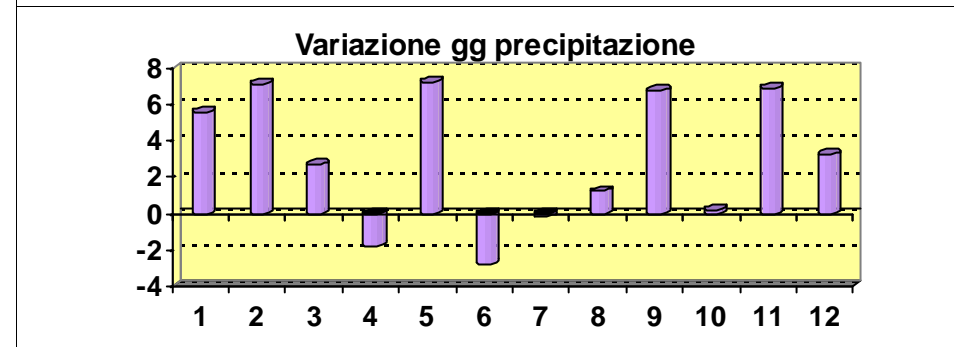
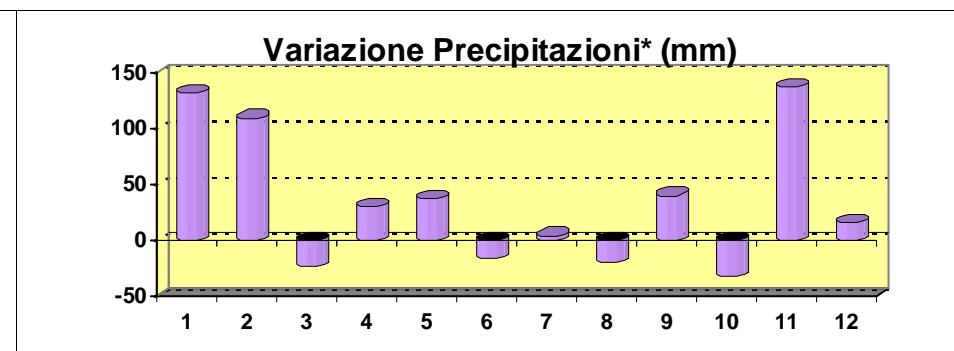
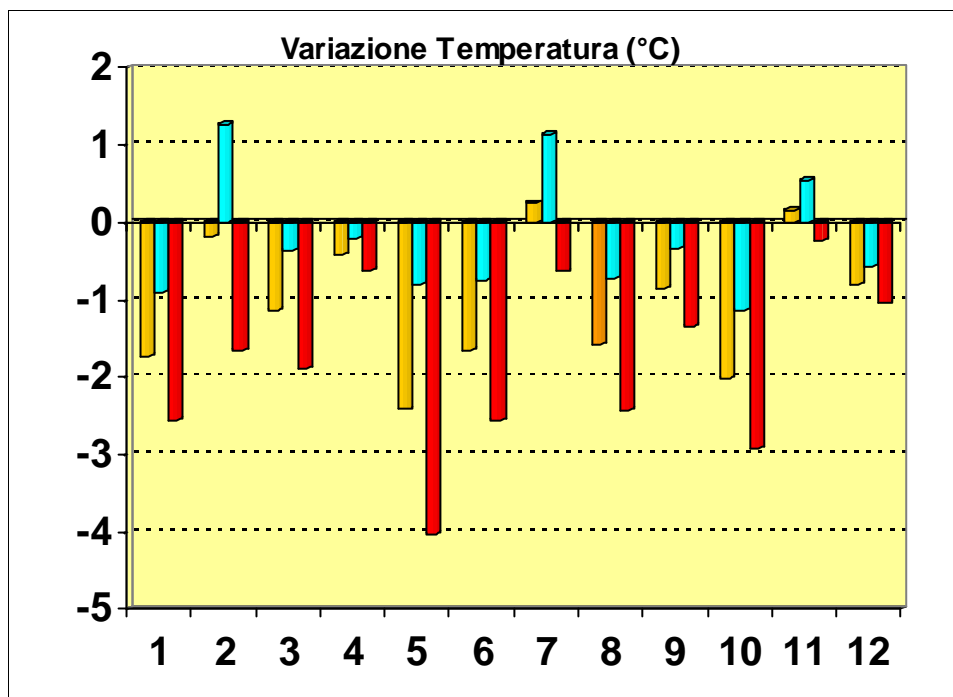
LA MEDIA E' STATA CALCOLATA NEL SEGUENTE PERIODO:

01/01/97

31/12/09

Mese	Variazione Temperatura (°C)			Variazione Precipitazioni	
	Media	Min	Max	Quantità*	Num. gg
gennaio	-1,74	-0,91	-2,56	132,50	5,62
febbraio	-0,19	1,26	-1,64	109,97	7,15
marzo	-1,14	-0,37	-1,90	-23,31	2,69
aprile	-0,42	-0,21	-0,63	29,86	-1,77
maggio	-2,42	-0,80	-4,03	37,81	7,23
giugno	-1,65	-0,75	-2,55	-15,53	-2,77
luglio	0,24	1,13	-0,64	4,27	-0,15
agosto	-1,57	-0,72	-2,42	-20,07	1,23
settembre	-0,84	-0,34	-1,35	40,19	6,77
ottobre	-2,02	-1,13	-2,91	-31,49	0,23
novembre	0,16	0,54	-0,22	137,24	6,92
dicembre	-0,81	-0,56	-1,05	15,41	3,23

Variazioni annuali				
Media	Min	Max	Quantità*	Num. gg
-1,03	-0,24	-1,83	416,86	36,38



* La media dei totali precipitativi è calcolata a partire dal 2003