

**VARIAZIONI DALLA MEDIA DELL' ANNO :**

**2011**

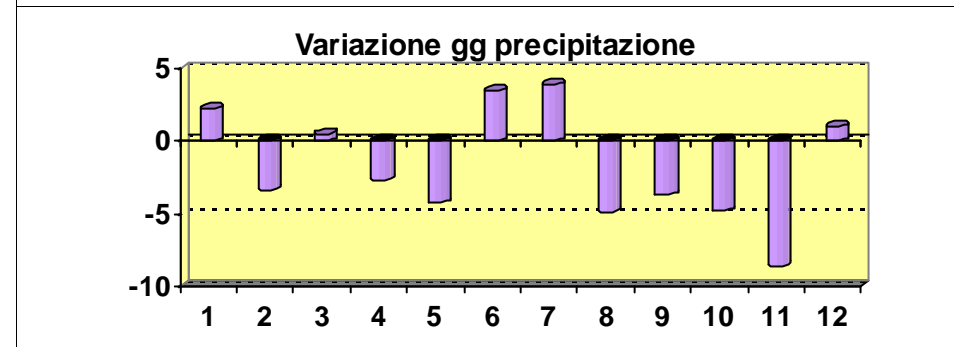
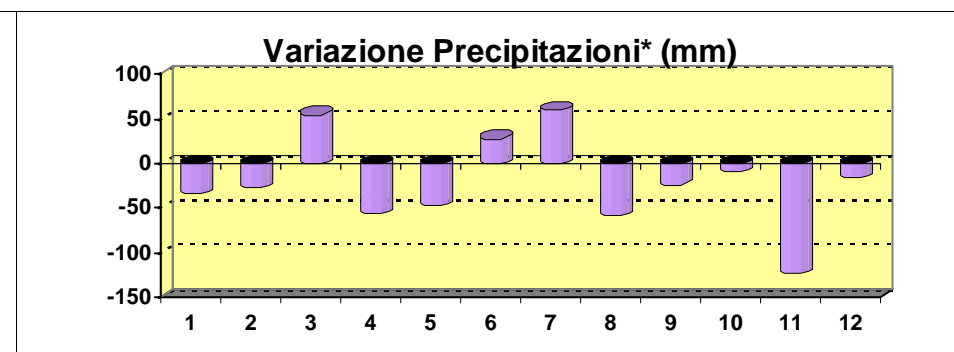
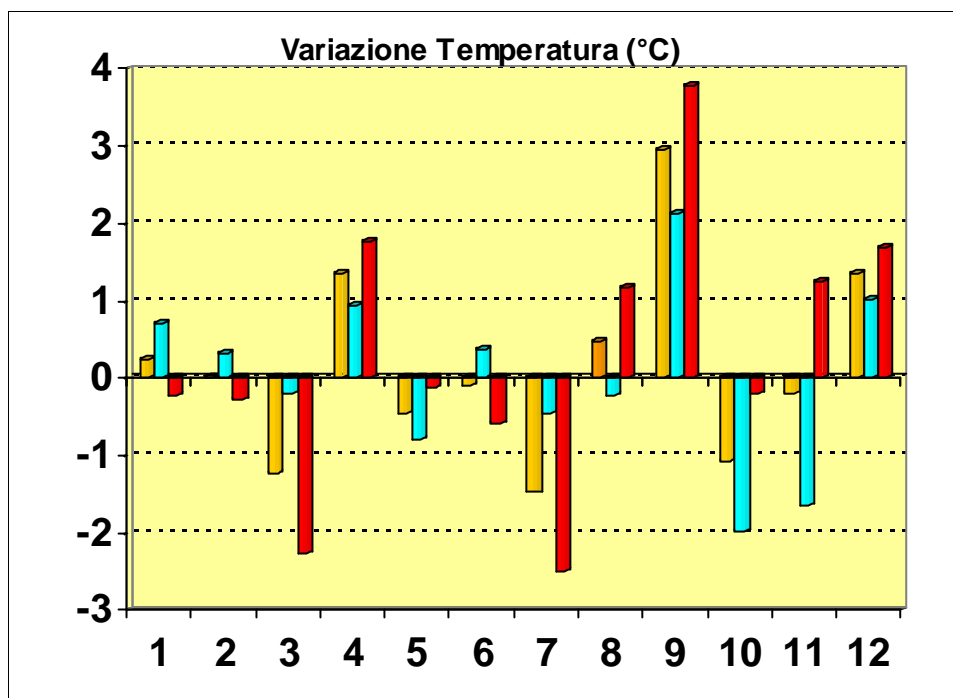
**LA MEDIA E' STATA CALCOLATA NEL SEGUENTE PERIODO:**

**01/01/97**

**31/12/10**

Mese	Variazione Temperatura (°C)			Variazione Precipitazioni	
	Media	Min	Max	Quantità*	Num. gg
<b>gennaio</b>	0,24	0,70	-0,22	-33,46	2,21
<b>febbraio</b>	0,02	0,31	-0,27	-27,77	-3,36
<b>marzo</b>	-1,23	-0,19	-2,27	54,80	0,50
<b>aprile</b>	1,36	0,94	1,77	-56,27	-2,64
<b>maggio</b>	-0,45	-0,79	-0,12	-47,71	-4,29
<b>giugno</b>	-0,10	0,38	-0,58	27,81	3,43
<b>luglio</b>	-1,48	-0,46	-2,49	60,54	3,86
<b>agosto</b>	0,48	-0,21	1,18	-57,56	-4,86
<b>settembre</b>	2,95	2,13	3,77	-23,64	-3,71
<b>ottobre</b>	-1,08	-1,97	-0,19	-9,15	-4,79
<b>novembre</b>	-0,20	-1,64	1,25	-123,11	-8,57
<b>dicembre</b>	1,36	1,02	1,70	-15,71	1,00

Variazioni annuali				
Media	Min	Max	Quantità*	Num. gg
0,16	0,02	0,29	-251,25	-21,21



\* La media dei totali precipitativi è calcolata a partire dal 2003