

VARIAZIONI DALLA MEDIA DELL' ANNO :

2012

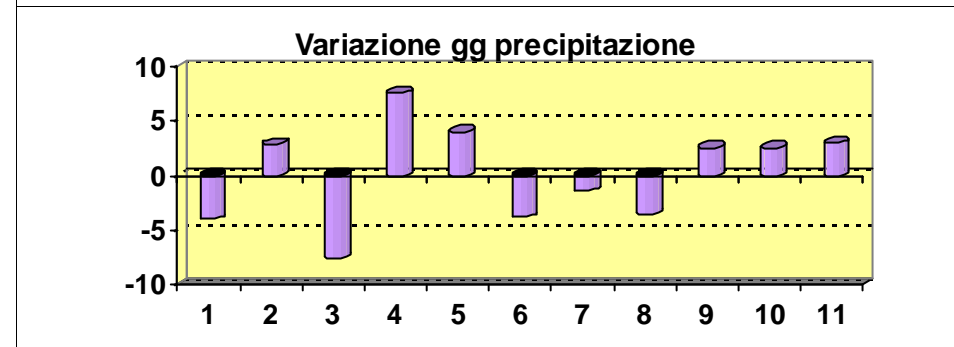
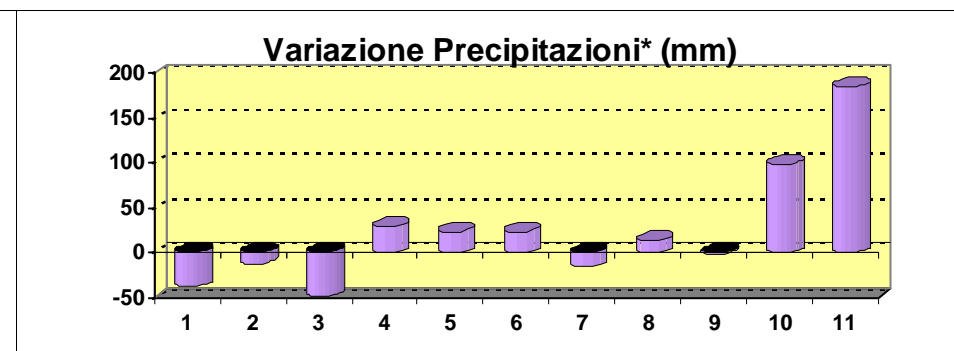
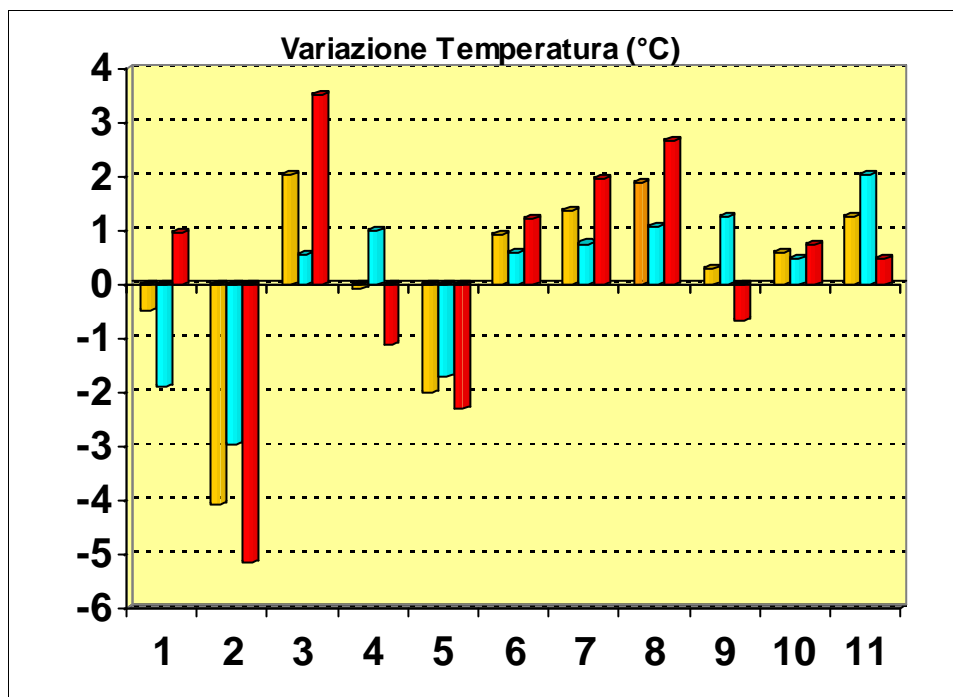
LA MEDIA E' STATA CALCOLATA NEL SEGUENTE PERIODO:

01/01/97

31/12/11

Mese	Variazione Temperatura (°C)			Variazione Precipitazioni	
	Media	Min	Max	Quantità*	Num. gg
gennaio	-0,47	-1,90	0,95	-37,74	-3,93
febbraio	-4,05	-2,95	-5,14	-12,89	2,87
marzo	2,04	0,56	3,52	-49,69	-7,53
aprile	-0,07	0,98	-1,11	29,18	7,53
maggio	-2,01	-1,71	-2,30	23,39	4,00
giugno	0,91	0,58	1,23	22,92	-3,80
luglio	1,35	0,75	1,94	-16,19	-1,40
agosto	1,86	1,06	2,67	13,63	-3,53
settembre	0,29	1,24	-0,65	-1,41	2,53
ottobre	0,60	0,47	0,74	98,67	2,53
novembre	1,26	2,03	0,48	185,17	3,00

Variazioni annuali				
Media	Min	Max	Quantità*	Num. gg
0,16	0,10	0,21	255,03	2,27



* La media dei totali precipitativi è calcolata a partire dal 2003